





60201-113K022



60201-314K021

- Höhe 1850 mm
- Tiefe 500 mm
- mit 150 mm hohen Füßen
- je Abteil ein fester Hutboden, eine Kleiderstange und 3 Schiebehaken
- Türen einschlagend, mit Designlochung, Verstärkungstasche und Handtuchhaken
- vorge richtet zum gemeinsamen Verschrauben (Löcher in Rückwand und Seiten; Verschraubungsmaterial gehört nicht zum Lieferumfang)

- Die Arbeitsstättenverordnung (ArbStättV) sowie die Arbeitsstättenrichtlinien (ASR) werden grundsätzlich erfüllt. Zusätzlich wird hinsichtlich der individuellen örtlichen Situation und Verwendung die Prüfung durch die zuständige Aufsichtsbehörde empfohlen.

Wahlweise

- 300 oder 400 mm Abteilbreite
- mit Zylinderschloss oder Drehriegel
- Türen einzeln oder paarweise gemeinsam verschließbar

Türen einzeln verschließbar

| Anzahl Abteile | Abteilbreite | Gesamtbreite | Türen einzeln verschließbar | |
|----------------|--------------|--------------|------------------------------|-------------------------|
| | | | mit Zylinderschloss Art.-Nr. | mit Drehriegel Art.-Nr. |
| 1 | 300 | 300 | 60201-113K021 | 60201-113K022 |
| 2 | 300 | 600 | 60201-213K021 | 60201-213K022 |
| 3 | 300 | 900 | 60201-313K021 | 60201-313K022 |
| 4 | 300 | 1200 | 60201-413K021 | 60201-413K022 |
| 1 | 400 | 400 | 60201-114K021 | 60201-114K022 |
| 2 | 400 | 800 | 60201-214K021 | 60201-214K022 |
| 3 | 400 | 1200 | 60201-314K021 | 60201-314K022 |

Türen paarweise gemeinsam verschließbar

| Anzahl Abteile | Abteilbreite | Gesamtbreite | Türen paarweise gemeinsam verschließbar | |
|----------------|--------------|--------------|---|-------------------------|
| | | | mit Zylinderschloss Art.-Nr. | mit Drehriegel Art.-Nr. |
| 2 | 300 | 600 | 20201-213K321 | 20201-213K322 |
| 4 | 300 | 1170 | 20201-413K321 | 20201-413K322 |



60201-313K421

- Höhe 1850 mm
- Tiefe 500 mm
- mit 150 mm hohem Sockel
- je Abteil ein fester Hutboden, eine Kleiderstange und 3 Schiebehaken
- Türen einschlagend, mit Designlochung, Verstärkungstasche und Handtuchhaken
- vorbereitet zum gemeinsamen Verschrauben (Löcher in Rückwand und Seiten; Verschraubungsmaterial gehört nicht zum Lieferumfang)



20201-213K721

- Die Arbeitsstättenverordnung (ArbStättV) sowie die Arbeitsstättenrichtlinien (ASR) werden grundsätzlich erfüllt. Zusätzlich wird hinsichtlich der individuellen örtlichen Situation und Verwendung die Prüfung durch die zuständige Aufsichtsbehörde empfohlen.

Wahlweise

- 300 oder 400 mm Abteillbreite
- mit Zylinderschloss oder Drehriegel
- Türen einzeln oder paarweise gemeinsam verschließbar

| Anzahl Abteile | Abteillbreite | Gesamtbreite | Türen einzeln verschließbar | |
|----------------|---------------|--------------|------------------------------|-------------------------|
| | | | mit Zylinderschloss Art.-Nr. | mit Drehriegel Art.-Nr. |
| 1 | 300 | 300 | 60201-113K421 | 60201-113K422 |
| 2 | 300 | 600 | 60201-213K421 | 60201-213K422 |
| 3 | 300 | 900 | 60201-313K421 | 60201-313K422 |
| 4 | 300 | 1200 | 60201-413K421 | 60201-413K422 |
| 1 | 400 | 400 | 60201-114K421 | 60201-114K422 |
| 2 | 400 | 800 | 60201-214K421 | 60201-214K422 |
| 3 | 400 | 1200 | 60201-314K421 | 60201-314K422 |

| Anzahl Abteile | Abteillbreite | Gesamtbreite | Türen paarweise gemeinsam verschließbar | |
|----------------|---------------|--------------|---|-------------------------|
| | | | mit Zylinderschloss Art.-Nr. | mit Drehriegel Art.-Nr. |
| 2 | 300 | 600 | 20201-213K721 | 20201-213K722 |
| 4 | 300 | 1170 | 20201-413K721 | 20201-413K722 |



60212-213K022



60212-314K521

- Schrankhöhe 1750 mm, Gesamthöhe 2150 mm
- Schranktiefe 500 mm, Gesamttiefe 800 mm
- 400 mm hohes Sitzbankuntergestell mit Niveausausgleich
- Gestell fest verschweißt aus 30 mm Quadratrohr und 30 mm Winkelstahl
- Sitzfläche bestehend aus 2 Leisten aus Kunststoff 120 x 30 mm in weiß oder hellgrau oder aus Buchenholz 115 x 20 mm
- Sitzhöhe bei Kunststoffleisten 430 mm, bei Holzleisten 420 mm
- je Abteil ein fester Hutboden, eine Kleiderstange und 3 Schiebehaken
- Türen einschlagend, mit Designlochung, Verstärkungstasche und Handtuchhaken
- vorbereitet zum gemeinsamen Verschrauben (Löcher in Rückwand und Seiten; Verschraubungsmaterial gehört nicht zum Lieferumfang)

- Die Arbeitsstättenverordnung (ArbStättV) sowie die Arbeitsstättenrichtlinien (ASR) werden grundsätzlich erfüllt. Zusätzlich wird hinsichtlich der individuellen örtlichen Situation und Verwendung die Prüfung durch die zuständige Aufsichtsbehörde empfohlen.

Wahlweise

- 300 oder 400 mm Abteillbreite
- mit Zylinderschloss oder Drehriegel
- Leisten PVC weiß, PVC hellgrau oder Buchenholz

| Anzahl Abteile | Abteillbreite | Gesamtbreite | mit Kunststoffleisten weiß | |
|----------------|---------------|--------------|------------------------------|-------------------------|
| | | | mit Zylinderschloss Art.-Nr. | mit Drehriegel Art.-Nr. |
| 1 | 300 | 300 | 60212-113K021 | 60212-113K022 |
| 2 | 300 | 600 | 60212-213K021 | 60212-213K022 |
| 3 | 300 | 900 | 60212-313K021 | 60212-313K022 |
| 4 | 300 | 1200 | 60212-413K021 | 60212-413K022 |
| 1 | 400 | 400 | 60212-114K021 | 60212-114K022 |
| 2 | 400 | 800 | 60212-214K021 | 60212-214K022 |
| 3 | 400 | 1200 | 60212-314K021 | 60212-314K022 |



60212-114K521



60212-413K221

| | | | mit Kunststoffleisten hellgrau | |
|----------------|--------------|--------------|--------------------------------|-------------------------|
| Anzahl Abteile | Abteilbreite | Gesamtbreite | mit Zylinderschloss Art.-Nr. | mit Drehriegel Art.-Nr. |
| 1 | 300 | 300 | 60212-113K221 | 60212-113K222 |
| 2 | 300 | 600 | 60212-213K221 | 60212-213K222 |
| 3 | 300 | 900 | 60212-313K221 | 60212-313K222 |
| 4 | 300 | 1200 | 60212-413K221 | 60212-413K222 |
| 1 | 400 | 400 | 60212-114K221 | 60212-114K222 |
| 2 | 400 | 800 | 60212-214K221 | 60212-214K222 |
| 3 | 400 | 1200 | 60212-314K221 | 60212-314K222 |

| | | | mit Buchenleisten | |
|----------------|--------------|--------------|------------------------------|-------------------------|
| Anzahl Abteile | Abteilbreite | Gesamtbreite | mit Zylinderschloss Art.-Nr. | mit Drehriegel Art.-Nr. |
| 1 | 300 | 300 | 60212-113K521 | 60212-113K522 |
| 2 | 300 | 600 | 60212-213K521 | 60212-213K522 |
| 3 | 300 | 900 | 60212-313K521 | 60212-313K522 |
| 4 | 300 | 1200 | 60212-413K521 | 60212-413K522 |
| 1 | 400 | 400 | 60212-114K521 | 60212-114K522 |
| 2 | 400 | 800 | 60212-214K521 | 60212-214K522 |
| 3 | 400 | 1200 | 60212-314K521 | 60212-314K522 |



60260-423K022

- Höhe 1850 mm
- Tiefe 500 mm
- mit 150 mm hohen Füßen
- pro Abteil 2 Fächer übereinander
- je Fach eine Kleiderstange und 3 Schiebehaken
- Türen einschlagend, mit Designlochung und Verstärkungstasche
- vorbereitet zum gemeinsamen Verschrauben (Löcher in Rückwand und Seiten; Verschraubungsmaterial gehört nicht zum Lieferumfang)



60260-224K022

Wahlweise

- 300 oder 400 mm Abteillbreite
- mit Zylinderschloss oder Drehriegel

| Anzahl Abteile | Anzahl Fächer | Abteillbreite | Gesamtbreite | mit Zylinderschloss Art.-Nr. | mit Drehriegel Art.-Nr. |
|----------------|---------------|---------------|--------------|------------------------------|-------------------------|
| 1 | 2 | 300 | 300 | 60260-123K021 | 60260-123K022 |
| 2 | 4 | 300 | 600 | 60260-223K021 | 60260-223K022 |
| 3 | 6 | 300 | 900 | 60260-323K021 | 60260-323K022 |
| 4 | 8 | 300 | 1200 | 60260-423K021 | 60260-423K022 |
| 1 | 2 | 400 | 400 | 60260-124K021 | 60260-124K022 |
| 2 | 4 | 400 | 800 | 60260-224K021 | 60260-224K022 |
| 3 | 6 | 400 | 1200 | 60260-324K021 | 60260-324K022 |



60260-224K422

- Höhe 1850 mm
- Tiefe 500 mm
- mit 150 mm hohem Sockel
- pro Abteil 2 Fächer übereinander
- je Fach eine Kleiderstange und 3 Schiebehaken
- Türen einschlagend, mit Designlochung und Verstärkungstasche
- vorbereitet zum gemeinsamen Verschrauben (Löcher in Rückwand und Seiten; Verschraubungsmaterial gehört nicht zum Lieferumfang)



60260-324K421

Wahlweise

- 300 oder 400 mm Abteilbreite
- mit Zylinderschloss oder Drehriegel

| Anzahl Abteile | Anzahl Fächer | Abteilbreite | Gesamtbreite | mit Zylinderschloss Art.-Nr. | mit Drehriegel Art.-Nr. |
|----------------|---------------|--------------|--------------|------------------------------|-------------------------|
| 1 | 2 | 300 | 300 | 60260-123K421 | 60260-123K422 |
| 2 | 4 | 300 | 600 | 60260-223K421 | 60260-223K422 |
| 3 | 6 | 300 | 900 | 60260-323K421 | 60260-323K422 |
| 4 | 8 | 300 | 1200 | 60260-423K421 | 60260-423K422 |
| 1 | 2 | 400 | 400 | 60260-124K421 | 60260-124K422 |
| 2 | 4 | 400 | 800 | 60260-224K421 | 60260-224K422 |
| 3 | 6 | 400 | 1200 | 60260-324K421 | 60260-324K422 |



60205-323K022



60205-224K022

- Schrankhöhe 1750 mm, Gesamthöhe 2150 mm
- Schranktiefe 500 mm, Gesamttiefe 800 mm
- mit 400 mm hohem Sitzbankuntergestell mit Niveaueausgleich
- Gestell fest verschweißt aus 30 mm Quadratrohr und 30 mm Winkelstahl
- Sitzfläche bestehend aus 2 Leisten aus Kunststoff 120 x 30 mm in weiß oder hellgrau oder aus Buchenholz 115 x 20 mm
- Sitzhöhe bei Kunststoffleisten 430 mm, bei Holzleisten 420 mm
- pro Abteil 2 Fächer übereinander
- je Fach eine Kleiderstange und 3 Schiebehaken
- Türen einschlagend, mit Designlochung und Verstärkungstasche
- vorgerichtet zum gemeinsamen Verschrauben (Löcher in Rückwand und Seiten; Verschraubungsmaterial gehört nicht zum Lieferumfang)

Wahlweise

- 300 oder 400 mm Abteillbreite
- mit Zylinderschloss oder Drehriegel
- Leisten PVC weiß, PVC hellgrau oder Buchenholz

| Anzahl Abteile | Anzahl Fächer | Abteilbreite | Gesamtbreite | mit Kunststoffleisten weiß | |
|----------------|---------------|--------------|--------------|------------------------------|-------------------------|
| | | | | mit Zylinderschloss Art.-Nr. | mit Drehriegel Art.-Nr. |
| 1 | 2 | 300 | 300 | 60205-123K021 | 60205-123K022 |
| 2 | 4 | 300 | 600 | 60205-223K021 | 60205-223K022 |
| 3 | 6 | 300 | 900 | 60205-323K021 | 60205-323K022 |
| 4 | 8 | 300 | 1200 | 60205-423K021 | 60205-423K022 |
| 1 | 2 | 400 | 400 | 60205-124K021 | 60205-124K022 |
| 2 | 4 | 400 | 800 | 60205-224K021 | 60205-224K022 |
| 3 | 6 | 400 | 1200 | 60205-324K021 | 60205-324K022 |



60205-423K021



60205-224K521

| Anzahl Abteile | Anzahl Fächer | Abteilbreite | Gesamtbreite | mit Kunststoffleisten hellgrau | |
|----------------|---------------|--------------|--------------|--------------------------------|-------------------------|
| | | | | mit Zylinderschloss Art.-Nr. | mit Drehriegel Art.-Nr. |
| 1 | 2 | 300 | 300 | 60205-123K221 | 60205-123K222 |
| 2 | 4 | 300 | 600 | 60205-223K221 | 60205-223K222 |
| 3 | 6 | 300 | 900 | 60205-323K221 | 60205-323K222 |
| 4 | 8 | 300 | 1200 | 60205-423K221 | 60205-423K222 |
| 1 | 2 | 400 | 400 | 60205-124K221 | 60205-124K222 |
| 2 | 4 | 400 | 800 | 60205-224K221 | 60205-224K222 |
| 3 | 6 | 400 | 1200 | 60205-324K221 | 60205-324K222 |

| Anzahl Abteile | Anzahl Fächer | Abteilbreite | Gesamtbreite | mit Buchenleisten | |
|----------------|---------------|--------------|--------------|------------------------------|-------------------------|
| | | | | mit Zylinderschloss Art.-Nr. | mit Drehriegel Art.-Nr. |
| 1 | 2 | 300 | 300 | 60205-123K521 | 60205-123K522 |
| 2 | 4 | 300 | 600 | 60205-223K521 | 60205-223K522 |
| 3 | 6 | 300 | 900 | 60205-323K521 | 60205-323K522 |
| 4 | 8 | 300 | 1200 | 60205-423K521 | 60205-423K522 |
| 1 | 2 | 400 | 400 | 60205-124K521 | 60205-124K522 |
| 2 | 4 | 400 | 800 | 60205-224K521 | 60205-224K522 |
| 3 | 6 | 400 | 1200 | 60205-324K521 | 60205-324K522 |



60262-212K022



60262-612K021

- Höhe 1850 mm
- Tiefe 500 mm
- mit 150 mm hohem Sockel
- pro Abteil 2 nebeneinanderliegende Fächer in Z-Form
- je Fach eine Kleiderstange und 3 Schiebehaken
- Türen einschlagend, mit Designlochung und Verstärkungstasche
- vorgerichtet zum gemeinsamen Verschrauben (Löcher in Rückwand und Seiten; Verschraubungsmaterial gehört nicht zum Lieferumfang)

Wahlweise

- mit Zylinderschloss oder Drehriegel

| Anzahl Abteile | Anzahl Fächer | Abteilbreite | Gesamtbreite | mit Zylinderschloss Art.-Nr. | mit Drehriegel Art.-Nr. |
|----------------|---------------|--------------|--------------|------------------------------|-------------------------|
| 1 | 2 | 200/400 | 400 | 60262-212K021 | 60262-212K022 |
| 2 | 4 | 200/400 | 800 | 60262-412K021 | 60262-412K022 |
| 3 | 6 | 200/400 | 1200 | 60262-612K021 | 60262-612K022 |



60263-612K021



60263-212K222

- Schrankhöhe 1750 mm, Gesamthöhe 2150 mm
- Schranktiefe 500 mm, Gesamttiefe 800 mm
- mit 400 mm hohem Sitzbankuntergestell mit Niveaueausgleich
- Gestell fest verschweißt aus 30 mm Quadratrohr und 30 mm Winkelstahl
- Sitzfläche bestehend aus 2 Leisten aus Kunststoff 120 x 30 mm in weiß oder hellgrau oder aus Buchenholz 115 x 20 mm
- Sitzhöhe bei Kunststoffleisten 430 mm, bei Holzleisten 420 mm
- pro Abteil 2 nebeneinanderliegende Fächer in Z-Form
- je Fach eine Kleiderstange und 3 Schiebehaken
- Türen einschlagend, mit Designlochung und Verstärkungstasche

- vorgerichtet zum gemeinsamen Verschrauben (Löcher in Rückwand und Seiten; Verschraubungsmaterial gehört nicht zum Lieferumfang)

Wahlweise

- mit Zylinderschloss oder Drehriegel
- Leisten PVC weiß, PVC hellgrau oder Buchenholz

| Anzahl Abteile | Anzahl Fächer | Abteilbreite | Gesamtbreite | mit Kunststoffleisten weiß | |
|----------------|---------------|--------------|--------------|------------------------------|-------------------------|
| | | | | mit Zylinderschloss Art.-Nr. | mit Drehriegel Art.-Nr. |
| 1 | 2 | 200/400 | 400 | 60263-212K021 | 60263-212K022 |
| 2 | 4 | 200/400 | 800 | 60263-412K021 | 60263-412K022 |
| 3 | 6 | 200/400 | 1200 | 60263-612K021 | 60263-612K022 |

| Anzahl Abteile | Anzahl Fächer | Abteilbreite | Gesamtbreite | mit Kunststoffleisten hellgrau | |
|----------------|---------------|--------------|--------------|--------------------------------|-------------------------|
| | | | | mit Zylinderschloss Art.-Nr. | mit Drehriegel Art.-Nr. |
| 1 | 2 | 200/400 | 400 | 60263-212K221 | 60263-212K222 |
| 2 | 4 | 200/400 | 800 | 60263-412K221 | 60263-412K222 |
| 3 | 6 | 200/400 | 1200 | 60263-612K221 | 60263-612K222 |

| Anzahl Abteile | Anzahl Fächer | Abteilbreite | Gesamtbreite | mit Buchenleisten | |
|----------------|---------------|--------------|--------------|------------------------------|-------------------------|
| | | | | mit Zylinderschloss Art.-Nr. | mit Drehriegel Art.-Nr. |
| 1 | 2 | 200/400 | 400 | 60263-212K121 | 60263-212K122 |
| 2 | 4 | 200/400 | 800 | 60263-412K121 | 60263-412K122 |
| 3 | 6 | 200/400 | 1200 | 60263-612K121 | 60263-612K122 |



20216-213-301



20220-116-201



20216-223-201

- Höhe 1800 mm
- Breite 600 mm
- Tiefe 500 mm
- mit 80 mm hohem Sockel
- Türen einschlagend, glatt, mit Verstärkungstasche, mittels Anschlagpuffern geräuschkämmend aufschlagend und durch Zylinderschloss verschließbar
- Türöffnungswinkel ca. 180 °

| | Art.-Nr. |
|---|-----------------|
| Kleiderschrank mit 2 Abteilen, jeweils mit festem Hutboden und einer Kleiderstange mit 3 Schiebehaken; Türen mit Handtuchhaken und einzeln verschließbar | 20216-213-201 |
| Kleiderschrank mit 2 Abteilen, jeweils mit festem Hutboden und einer Kleiderstange mit 3 Schiebehaken; rechte Tür mit Handtuchhaken, beide Türen gemeinsam verschließbar | 20216-213-301 |
| Kleiderschrank mit einem durchgehenden Abteil mit festem Hutboden und einer Kleiderstange mit 10 Schiebehaken; rechte Tür mit Handtuchhaken, beide Türen gemeinsam verschließbar | 20220-116-201 |
| Kleider-Schließfachschrank mit 2 Abteilen und jeweils 2 Fächern übereinander = gesamt 4 Fächern, jedes Fach mit einer Kleiderstange und 3 Schiebehaken, Türen einzeln verschließbar | 20216-223-201 |



63268-214-002



63268-313-001

- Höhe 395 mm
- Tiefe 500 mm
- mit 30 mm hohem Sockel
- Fächer ohne Inneneinrichtung
- Türen einschlagend, glatt
- vorbereitet zum gemeinsamen Verschrauben (Löcher in Rückwand und Seiten; Verschraubungsmaterial gehört nicht zum Lieferumfang)
- Um ein Verrutschen des Aufsatzschrankes zu verhindern, ist eine Befestigung mit dem Unterschrank erforderlich (Schraub-Blindnieten werden mitgeliefert)

Wahlweise

- 300 oder 400 mm Abteilleite
- mit Zylinderschloss oder Drehriegel

| Anzahl Abteile | Fachbreite | Gesamtbreite | mit Zylinderschloss Art.-Nr. | mit Drehriegel Art.-Nr. |
|----------------|------------|--------------|------------------------------|-------------------------|
| 2 | 300 | 600 | 63268-213-001 | 63268-213-002 |
| 3 | 300 | 900 | 63268-313-001 | 63268-313-002 |
| 2 | 400 | 800 | 63268-214-001 | 63268-214-002 |
| 3 | 400 | 1200 | 63268-314-001 | 63268-314-002 |



60201-L60-006




20201-Z30-001



20201-Z30-101



90000-E55-060



90000-E30-004



90000-E30-011

| Einzelteile / Zubehör | Höhe mm | Breite mm | Tiefe mm | Art.-Nr. |
|--|---------|-----------|----------|---------------|
| Mehrpreis feste Trennwand unter dem Hutboden, 1450 mm lang, nur bei Schränken mit 400 mm Abteilbreite möglich | 0,75 | 1450 | 400 | 60201-L60-006 |
| PVC-Trennwand 1200 mm, verschiebbar, transparent, Halterung aus feuerverzinktem Blech zur Befestigung an der Kleiderstange | 3 | 1200 | 400 | 20201-Z30-001 |
| PVC-Trennwand 750 mm, verschiebbar, transparent, Halterung aus feuerverzinktem Blech zur Befestigung an der Kleiderstange | 3 | 750 | 400 | 20260-Z30-001 |
| Metall-Trennwand 1200 mm, verschiebbar, zum Einhängen an der Kleiderstange | 0,75 | 1200 | 400 | 20201-Z30-101 |
| Metall-Trennwand 750 mm, verschiebbar, zum Einhängen an der Kleiderstange | 0,75 | 750 | 400 | 20260-Z30-101 |
| Schrägdachaufsatz 300 mm breit; Höhe: vorne 40 mm, hinten 200 mm | 200 | 300 | 500 | 90000-E55-030 |
| Schrägdachaufsatz 400 mm breit; Höhe: vorne 40 mm, hinten 200 mm | 200 | 400 | 500 | 90000-E55-040 |
| Schrägdachaufsatz 600 mm breit; Höhe: vorne 40 mm, hinten 200 mm | 200 | 600 | 500 | 90000-E55-060 |
| Schrägdachaufsatz 800 mm breit; Höhe: vorne 40 mm, hinten 200 mm | 200 | 800 | 500 | 90000-E55-080 |
| Schrägdachaufsatz 900 mm breit; Höhe: vorne 40 mm, hinten 200 mm | 200 | 900 | 500 | 90000-E55-090 |
| Schrägdachaufsatz 1200 mm breit; Höhe: vorne 40 mm, hinten 200 mm | 200 | 1200 | 500 | 90000-E55-120 |
| Nummernschild Kunststoff 40 mm breit, 30 mm hoch, selbstklebend, weiß mit schwarzen Zahlen, Nummerierung max. dreistellig | 1 | 40 | 30 | 90000-E30-004 |
| Nummernschild Edelstahl, 45 mm breit, 65 mm hoch, zum Klemmen mittels Schloss, Ecken abgerundet, Nummerierung max. dreistellig | 0,8 | 45 | 65 | 90000-E30-011 |



1.



2.



3.



4.



5.



6.



7.



8.



9.














10.

Einzelteile / Zubehör

Verschlussmöglichkeiten auf Anfrage:

- | | |
|-----|---|
| 1. | Zahlenkombinationsschloss mechanisch, BURG sPIN Lock 410 |
| 2. | Zahlenkombinationsschloss mechanisch, W+F 1401 für feste Nutzer, inkl. automatischer Code-Verwischfunktion |
| 3. | Zahlenkombinationsschloss mechanisch, W+F 1402 One-Timer für wechselnde Nutzer, inkl. automatischer Code-Verwischfunktion |
| 4. | Münzpfandschloss, Schulte-Schlagbaum SAFE-O-MAT® twin-coin, mit Münzwahl 1€/2€, inkl. 1 Schlüssel |
| 5. | Münzpfandschloss, Ojmar Z74, für Münze 1€, andere Münzen/Währungen auf Anfrage, inkl. 2 Schlüssel |
| 6. | Münzpfandschloss, W+F 1606, für Münze 1€, andere Münzen/Währungen auf Anfrage, inkl. 2 Schlüssel |
| 7. | Zahlenkombinationsschloss digital (PIN-Code-Schloss), Euro-Locks 3780 |
| 8. | RFID-Schloss BURG Intro |
| 9. | Drehriegel Freiläufer, Euro-Locks A208, für Bügelstärken 6 - 8 mm |
| 10. | Vorhangschloss Premium-Messing-Zylinder, KARO 660, inkl. 3 Schlüssel |

| | | | |
|--|----|----------|---------------|
|  | 20 | RAL 1018 | Zinngelb |
|  | 20 | RAL 2004 | Reinorange |
|  | 10 | RAL 3000 | Feuerrot |
|  | 20 | RAL 3003 | Rubinrot |
|  | 10 | RAL 5010 | Enzianblau |
|  | 10 | RAL 5012 | Lichtblau |
|  | 10 | RAL 5015 | Himmelblau |
|  | 20 | RAL 5023 | Fernblau |
|  | 20 | RAL 6011 | Resedagrün |
|  | 10 | RAL 7016 | Anthrazitgrau |
|  | 10 | RAL 7035 | Lichtgrau |
|  | 20 | RAL 9005 | Tiefschwarz |
|  | 10 | RAL 9010 | Reinweiß |



Gültig für alle Produktgruppen. Weitere Farben auf Anfrage.
Drucktechnisch bedingte Farbabweichungen sind möglich.

Lieferzeiten innerhalb Deutschlands gemäß der Zahl in den Farbstreifen:

10 = 10 Arbeitstage

20 = 20 Arbeitstage