

BETRIEBLICHE FUNKTIONSSCHRÄNKE

(Kleider-Wäsche-, Putzmittel-, Wäschesammel- und Wäscheverteilschränke)

KIND

Betriebseinrichtungen



www.kind-be.de



20208-213-032

- mittlere durchgehende Trennwand
- links 4 feste Böden
- rechts ein fester Boden sowie eine Stange mit 3 Schiebehaken
- Türen mit Verstärkungstasche und Handtuchhaken
- beide Türen gemeinsam verschließbar



20217-213-201

Wahlweise

- mit einschlagenden oder aufschlagenden Türen
- mit Füßen oder Sockel
- mit Zylinder oder Drehriegel

mit einschlagenden Türen

- Türöffnungswinkel ca. 110 °
- Türen mit Lüftungsschlitzen
- rechte Tür zusätzlich mit Etikettenrahmen
- Fuß- / Sockelhöhe 150 mm

Höhe mm	Breite mm	Tiefe mm	mit Füßen		mit Sockel	
			mit Zylinderschloss Art.-Nr.	mit Drehriegel Art.-Nr.	mit Zylinderschloss Art.-Nr.	mit Drehriegel Art.-Nr.
1850	600	500	20208-213-031	20208-213-032	20208-213-131	20208-213-132

mit aufschlagenden Türen

- Türöffnungswinkel ca. 180 °
- Türen glatt
- geräuschkämmende Schließung der Türen durch Anschlagpuffer
- Sockelhöhe 80 mm

Höhe mm	Breite mm	Tiefe mm	mit Sockel
			mit Zylinderschloss Art.-Nr.
1800	600	500	20217-213-201



22209-213-031



22209-213-131

- Türen mit Verstärkungsstasche
- beide Türen gemeinsam verschließbar

Wahlweise

- mit einschlagenden oder aufschlagenden Türen oder mit Doppelflügeltüren

mit einschlagenden Türen

- mittlere, unten um 375 mm verkürzte Trennwand
- links 4 feste Böden
- rechts ein durchgehendes Fach sowie eine Stange mit 3 Schiebehaken
- Türöffnungswinkel ca. 110 °
- Türen mit Lüftungsschlitzen
- rechte Tür zusätzlich mit Etikettenrahmen
- Fuß- / Sockelhöhe 150 mm

Höhe mm	Breite mm	Tiefe mm	mit Füßen		mit Sockel	
			mit Zylinderschloss Art.-Nr.	mit Drehriegel Art.-Nr.	mit Zylinderschloss Art.-Nr.	mit Drehriegel Art.-Nr.
1850	600	500	22209-213-031	22209-213-032	22209-213-131	22209-213-132



22219-213-201



31313-100-500

mit aufschlagenden Türen

- mittlere, unten um 375 mm verkürzte Trennwand
- links 4 feste Böden
- rechts ein durchgehendes Fach sowie eine Stange mit 6 Schiebehaken
- Türöffnungswinkel ca. 180 °
- Türen glatt
- geräuschkämmende Schließung der Türen durch Anschlagpuffer
- verschließbar durch Zylinderschloss
- Sockelhöhe 80 mm

mit Sockel

Höhe mm	Breite mm	Tiefe mm	mit Zylinderschloss Art.-Nr.
1800	600	500	22219-213-201

mit Doppelflügeltür

- durchgehende Trennwand zur Unterteilung in 2/3 und 1/3
- links 5 verstellbare Einlegeböden
- rechts ein verstellbarer Einlegeboden sowie eine Stange mit 3 Schiebehaken
- Einlegeböden wahlweise verzinkt oder gepulvert
- Türöffnungswinkel ca. 110 °
- Türen glatt
- verschließbar durch 3-riegeligen Drehgriff mit integriertem Zylinderschloss
- Sockelhöhe 100 mm

Höhe mm	Breite mm	Tiefe mm	Einlegeböden verzinkt Art.-Nr.	Einlegeböden gepulvert Art.-Nr.
1950	1000	400	31313-100-400	31313-100-401
1950	1000	500	31313-100-500	31313-100-501
1950	1000	600	31313-100-600	31313-100-601



24226-040-001



24226-040-011

- innen 7 Haken zur Befestigung eines Wäschesackes mit ca. 200 l Inhalt (optional erhältlich)
- Tür mit Verstärkungstasche und Einwurfklappe
- Einwurfklappe 235 x 220 mm, selbstschließend

Wahlweise

- mit Füßen oder Sockel
- mit Zylinder oder Drehriegel

Höhe mm	Breite mm	Tiefe mm	mit Füßen		mit Sockel	
			mit Zylinderschloss Art.-Nr.	mit Drehriegel Art.-Nr.	mit Zylinderschloss Art.-Nr.	mit Drehriegel Art.-Nr.
1850	400	500	24226-040-001	24226-040-002	24226-040-011	24226-040-012



21227-040-011



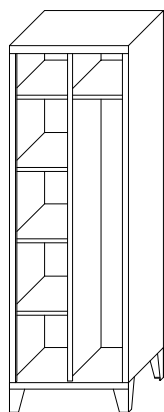
21227-077-001

- zur Verteilung von Wäsche oder Post nutzbar
- Fächer ohne Inneneinrichtung
- in jeder Haupttür 10 integrierte Fachtüren mit Etikettenrahmen
- Haupttür/en und Fachtüren separat verschließbar
- Haupttür/en immer mit Zylinderschloss, Fachtüren wahlweise mit Zylinderschloss oder Drehriegel
- Nutzmaße je Fach: Höhe 140 mm, Breite 315 mm.

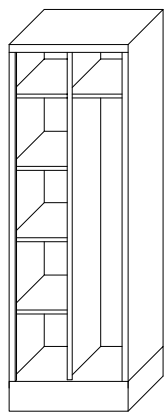
Wahlweise

- mit Füßen oder Sockel
- mit Zylinder oder Drehriegel

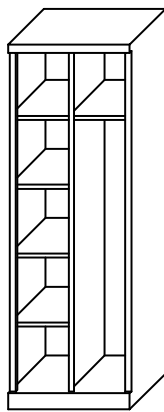
Höhe mm	Breite mm	Tiefe mm	mit Füßen		mit Sockel	
			mit Zylinderschloss Art.-Nr.	mit Drehriegel Art.-Nr.	mit Zylinderschloss Art.-Nr.	mit Drehriegel Art.-Nr.
1850	400	500	21227-040-001	21227-040-002	21227-040-011	21227-040-012
1850	770	500	21227-077-001	21227-077-002	21227-077-011	21227-077-012



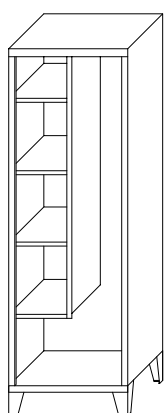
20208-213-03x



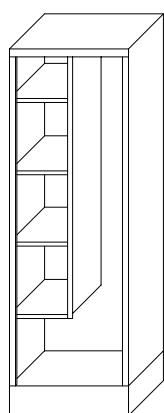
20208-213-13x



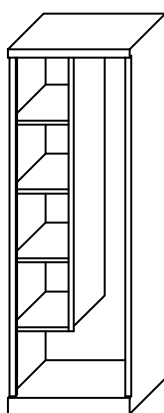
20217-213-201



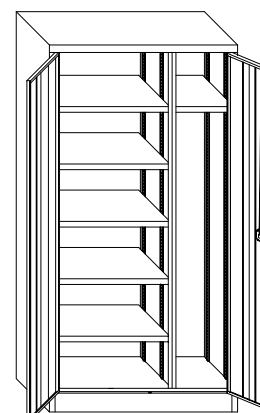
22209-213-03x



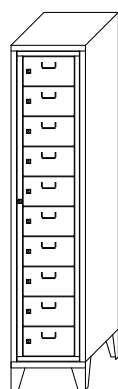
22209-213-13x



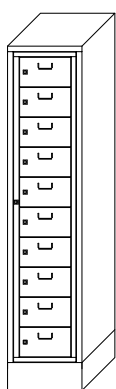
22219-213-201



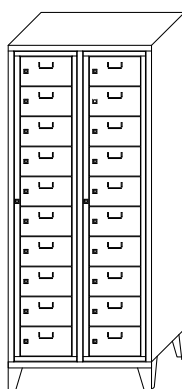
31313-100-x0x



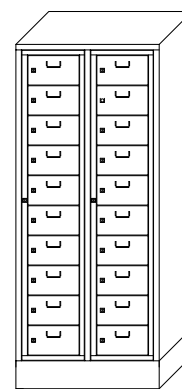
21227-040-00x



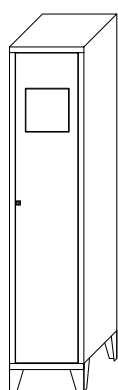
21227-040-01x



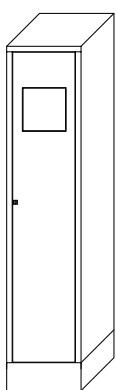
21227-077-00x



21227-077-01x



24226-040-00x



24226-040-01x



90000-E30-006

Einzelteile / Zubehör für Betriebliche Funktionsschränke	Höhe mm	Breite mm	Tiefe mm	Art.-Nr.
Wäschesack einzeln, uni blau, mit 7 stabilen Aufhängeschlaufen und Kordel mit praktischem K-Lockverschluss; Fassungsvermögen ca. 200 l; zum Einhängen in unsere Wäschesammelschränke	1230	500	400	90000-E30-006
Wäschesack 3er-Set, uni blau, mit 7 stabilen Aufhängeschlaufen und Kordel mit praktischem K-Lockverschluss; Fassungsvermögen ca. 200 l; zum Einhängen in unsere Wäschesammelschränke	1230	500	400	90000-E30-007

	20	RAL 1018	Zinkgelb
	20	RAL 2004	Reinorange
	10	RAL 3000	Feuerrot
	20	RAL 3003	Rubinrot
	10	RAL 5010	Enzianblau
	10	RAL 5012	Lichtblau
	10	RAL 5015	Himmelblau
	20	RAL 5023	Fernblau
	20	RAL 6011	Resedagrün
	10	RAL 7016	Anthrazitgrau
	10	RAL 7035	Lichtgrau
	20	RAL 9005	Tiefschwarz
	10	RAL 9010	Reinweiß



Gültig für alle Produktgruppen. Weitere Farben auf Anfrage.
Drucktechnisch bedingte Farbabweichungen sind möglich.

Lieferzeiten innerhalb Deutschlands gemäß der Zahl in den Farbstreifen:

- 10 = 10 Arbeitstage
- 20 = 20 Arbeitstage