

# ARCHIVIERUNGSSCHRÄNKE PLANOFLAT 2

**KIND**  
Betriebseinrichtungen

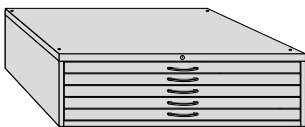




43461-076-103  
+ Untergestell niedrig  
+ Abdeckplatte

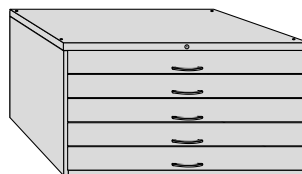
- Stabile, verschweißte Stahlblechkonstruktion
- Umweltschonende Pulverbeschichtung
- KIND Zentralverschluss, mittig
- Drehzylinderschloss, 2 Schlüssel
- Das Aufrollen von Unterlagen wird zuverlässig durch eine hinten übergreifende Schubladenabkantung verhindert. Klappbare Niederhaltebügel bei 66 mm hohen Schubladen unterstützen dies vorderseitig.

- Auszug über hochwertige Teleskopschienen:  
A1 Schubladen mit Vollauszug 100 %  
A0 Schubladen mit Teilauszug 80 % oder Vollauszug 100 %
- Schubladenbelastbarkeit 40 kg
- Schubladen unterteilbar von A0 bzw. A1 durch steckbare Fachteiler
- Geräuscharmer Lauf und Endselbsteinzug
- Schubladen mit Aluminiumgriff, Ausführung in matt nickel galvanisiert
- Absolute Schubladensperre für maximale Sicherheit



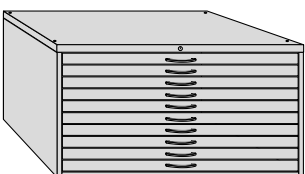
5 Schubladen, 66 mm hoch, mit Niederhaltebügeln

Auszug	Breite mm	Tiefe mm	Höhe mm	Ge-wicht	Art.-Nr.
100 %	1100	765	420	98 kg	43461-042-101



5 Schubladen, 134 mm hoch

Auszug	Breite mm	Tiefe mm	Höhe mm	Ge-wicht	Art.-Nr.
100 %	1100	765	760	111 kg	43461-076-103



10 Schubladen, 66 mm hoch, mit Niederhaltebügeln

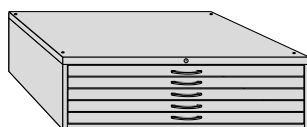
Auszug	Breite mm	Tiefe mm	Höhe mm	Ge-wicht	Art.-Nr.
100 %	1100	765	760	173 kg	43461-076-102

### Schubladeninnenmaße DIN A1

Schublade mm	Breite mm	Tiefe mm	Nutzhöhe mm
66	1005	710	55
134	1005	710	120

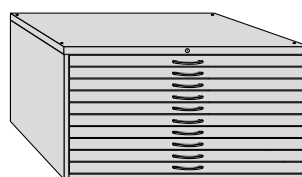


43460-076-002  
+ Sockel  
+ Abdeckplatte



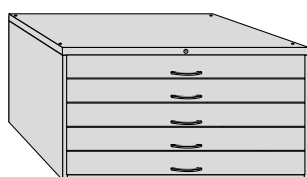
5 Schubladen, 66 mm hoch,  
mit Niederhaltebügeln

Auszug	Breite mm	Tiefe mm	Höhe mm	Ge- wicht	Art.-Nr.
80 %	1350	960	420	134 kg	43460-042-001
100 %	1350	960	420	146 kg	43460-042-101



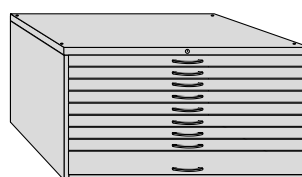
10 Schubladen, 66 mm hoch,  
mit Niederhaltebügeln

Auszug	Breite mm	Tiefe mm	Höhe mm	Ge- wicht	Art.-Nr.
80 %	1350	960	760	223 kg	43460-076-002
100 %	1350	960	760	235 kg	43460-076-102



5 Schubladen,  
134 mm hoch

Auszug	Breite mm	Tiefe mm	Höhe mm	Ge- wicht	Art.-Nr.
80 %	1350	960	760	146 kg	43460-076-003



8 Schubladen, 66 mm hoch,  
mit Niederhaltebügeln  
1 Schublade, 134 mm hoch

Auszug	Breite mm	Tiefe mm	Höhe mm	Ge- wicht	Art.-Nr.
80 %	1350	960	760	192 kg	43460-076-004

**Schubladeninnenmaße DIN A0**

Schublade mm	Breite mm	Tiefe mm	Nutzhöhe mm
66	1255	905	55
134	1255	905	120



43461-076-103 + Untergestell niedrig + Abdeckplatte




43461-042-101  
+ Untergestell hoch + Abdeckplatte



43460-076-102 + Sockel

### Stahlblechsockel



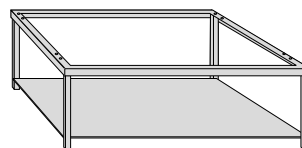
DIN	Breite mm	Tiefe mm	Höhe mm	Gewicht	Art.-Nr.
A1	1100	750	100	8,5 kg	43461-Z27-001
A0	1350	945	100	10,3 kg	43460-Z27-001

### Vierkantuntergestell niedrig




DIN	Breite mm	Tiefe mm	Höhe mm	Gewicht	Art.-Nr.
A1	1100	750	150	6 kg	43461-E42-001
A0	1350	945	150	7 kg	43460-E42-001

### Vierkantuntergestell hoch



DIN	Breite mm	Tiefe mm	Höhe mm	Gewicht	Art.-Nr.
A1	1100	750	445	16,5 kg	43461-E45-001
A0	1350	945	445	22,2 kg	43460-E45-001

### Abdeckplatten



Farbe	DIN	Breite mm	Tiefe mm	Höhe mm	Art.-Nr.
lichtgrau	A1	1100	765	19	43461-Z40-001
lichtgrau	A0	1350	960	19	43460-Z40-001
silbergrau	A1	1100	765	19	43461-Z40-002
silbergrau	A0	1350	960	19	43460-Z40-002



43460-076-002 + Sockel

**Etikettenrahmen, selbstklebend**



einzel

Breite mm	Höhe mm	Art.-Nr.
135	50	43460-Z91-001

**Tiefenfachteiler**



einzel

Breite mm	Höhe mm	Art.-Nr.
50	48	43460-Z35-001


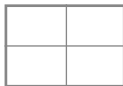
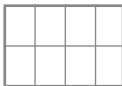

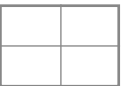

**Breitenfachteiler**



einzel

Breite mm	Höhe mm	Art.-Nr.
50	48	43460-Z35-002

**Fachunterteilungen für Schubladen DIN A1 und DIN A0**


Schubladen	DIN A1			DIN A0			
	Einteilung						
Anzahl Fächer	2x DIN A2	4x DIN A3	8x DIN A4	2x DIN A1	4x DIN A2	8x DIN A3	16x DIN A4
Breitenfachteiler	0	8	8	0	8	8	24
Tiefenfachteiler	4	4	12	6	6	18	18
Artikelnummer	43461-Z30-022	43461-Z30-043	43461-Z30-084	43460-Z30-021	43460-Z30-042	43460-Z30-083	43460-Z30-164

**Korpusfarben:**

	RAL 7035	Lichtgrau
	RAL 7016	Anthrazitgrau

Die Garantie beträgt generell 5 Jahre und 10 Jahre auf die Auszugsschienenführungen.

**Frontfarben:**

	RAL 7035	Lichtgrau
	RAL 7016	Anthrazitgrau
	RAL 5012	Lichtblau
	RAL 5023	Fernblau
	RAL 5010	Enzianblau
	RAL 3000	Feuerrot
	RAL 3003	Rubinrot

Diese Farbvarianten sind in allen möglichen Kombinationen ohne Aufpreis möglich.  
Weitere Farbvarianten auf Anfrage.

**Lieferzeiten innerhalb Deutschlands:**

A0 Schränke mit Teilauszug, 5 + 10 Schubladen: 10 Arbeitstage  
Alle anderen Schränke: 20 Arbeitstage